

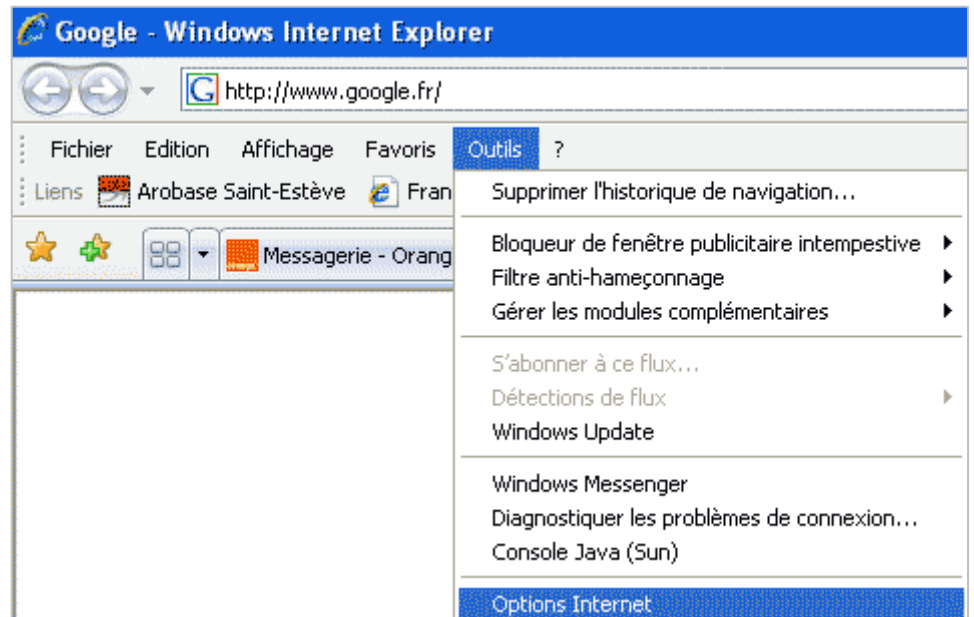
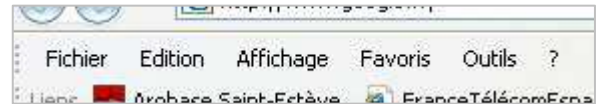
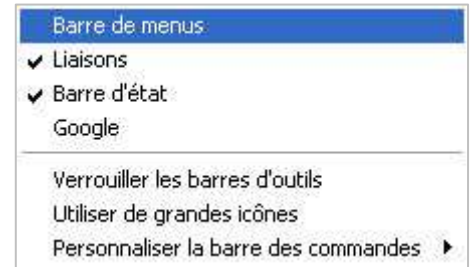
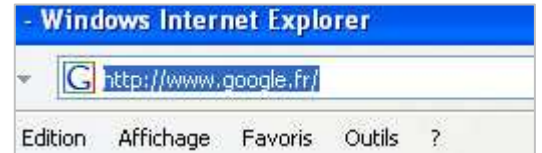
# Créer des onglets de page d'accueil Internet et naviguer par onglets

## 1 - Mettre Google en page d'accueil

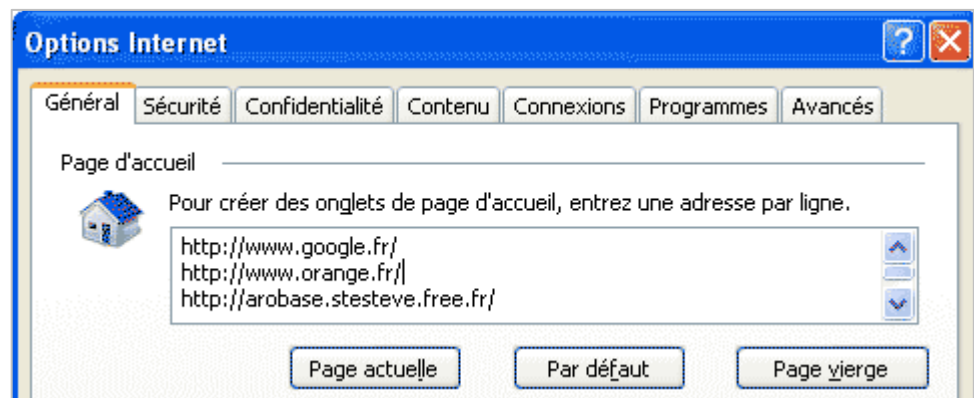
Je veux, quand je démarre mon navigateur, que la page d'accueil soit le moteur de recherche Google.

Ceci pour plusieurs raisons : il n'y a pas de publicité, elle est très sobre et se charge donc rapidement, je la consulte souvent et quand je surfe pour la retrouver je n'ai qu'à cliquer sur la petite maison.

- Dans la barre d'adresses de mon navigateur Internet Explorer, je tape l'adresse URL de Google <http://www.google.fr>
- Je valide en appuyant sur la touche Enter du clavier ou bien en cliquant sur la double flèche verte « Actualiser » à droite de la barre d'adresses
- Google s'affiche à l'écran
- Si la barre de menus n'est pas affichée, je fais un clic droit dans un endroit vide de n'importe quelle barre d'outils et je choisis dans le menu contextuel : Barre de menus
- Je clique sur le menu Outils et je choisis, dans le menu contextuel, Options Internet

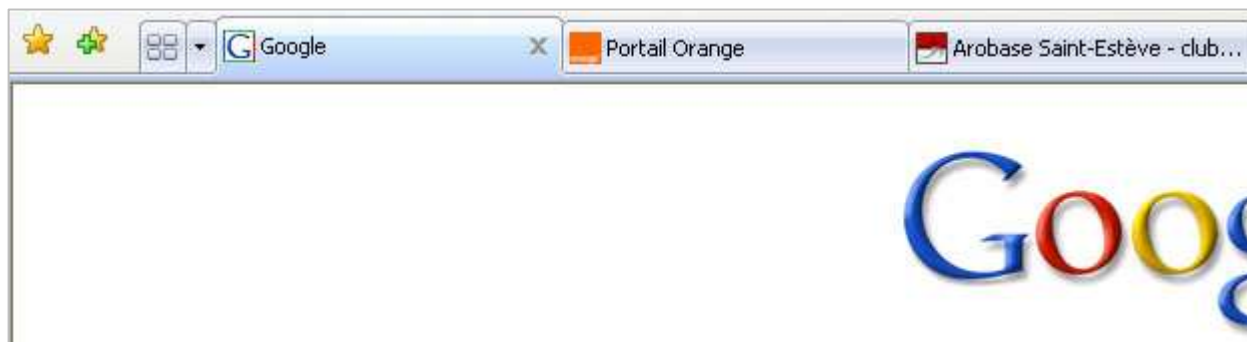


- Dans l'onglet Général / Page d'accueil, je clique sur le bouton Page actuelle et l'adresse de Google s'inscrit en première place.



## 2 - Créer des onglets de page d'accueil

- Sous l'adresse URL de Google, copier/coller ou écrire les adresses des autres sites que l'on veut en onglets de page d'accueil, par exemple en deuxième position l'adresse URL de mon Fournisseur d'accès (orange ou free ou club-internet ...) que je consulte souvent pour accéder à ma messagerie et en troisième position l'adresse URL du site Arobase Saint Estève.
- Tout en bas de la boîte de dialogue je clique sur le bouton Appliquer puis sur le bouton OK
- Je ferme mon navigateur pour valider cette modification.



- Je relance Internet Explorer :
  - j'ai Google en page d'accueil et dans le premier onglet
  - j'ai Portail Orange accessible par le deuxième onglet
  - j'ai le site Arobase St Estève accessible par le troisième onglet

## 3 - Naviguer par onglets

- La navigation par onglets est l'une des nouveautés de la **version 7** d'Internet Explorer.
- Pour savoir quelle version j'ai, je clique dans la barre des menus sur le point d'interrogation et dans le menu contextuel je choisis « A propos d'Internet Explorer »
- Grâce aux onglets je peux surfer sur plusieurs sites simultanément dans la même fenêtre, ce qui évite la profusion de boutons dans la barre des tâches.
- **Pour ouvrir un lien d'une page Web dans un nouvel onglet**, je maintiens la touche Ctrl enfoncée et je clique sur le lien. Le nouvel onglet s'intercale. Je peux ainsi passer d'une page à l'autre en cliquant sur son onglet.
- La première fois qu'on ouvre un nouvel onglet, un message s'affiche ; cocher la case ne plus afficher cette page puis cliquer sur Fermer.

